




**TOSHKENT VILOYATI
STATISTIKA BOSHQARMASI**

**TOSHKENT VILOYATIDA
QURILISH ISHLARI**

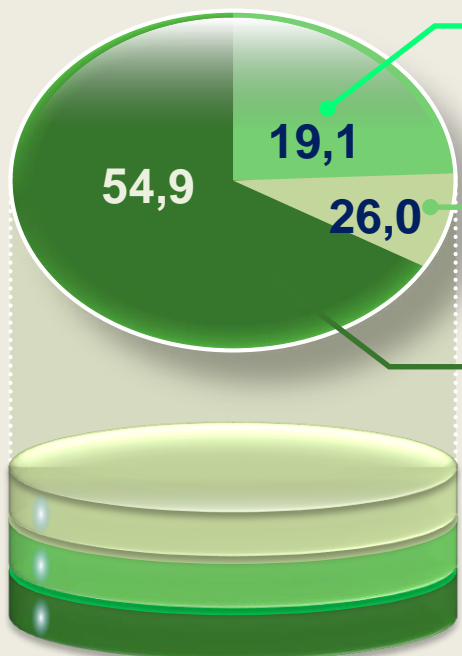
**2024- YIL
YANVAR-IYUL**

2024- yilning yanvar-iyul oylarida, Toshkent viloyatida jami 9 238,1 mlrd. soʻmlik qurilish ishlari bajarilib, oʻsish surʻati 2023- yilning yanvar-iyul oylariga nisbatan 111,9%ni tashkil etdi.



Qurilish ishlari hajmining tarkibi, %da

Qurilish ishlari hajmi yirik qurilish tashkilotlari, kichik korxonalar va mikrofirmalar hamda norasmiy sektorlarda amalga oshirilgan ishlar tarkibi boʻyicha shakllanadi.



Yirik qurilish tashkilotlari


Norasmiy sektor

Kichik korxonalar
va mikrofirmalar



2024- yil 1-avgust holatiga ko'ra qurilish ishlari bo'yicha faoliyat ko'rsatayotgan korxonalar va tashkilotlar, *birlikda*

Yillar kesimida soni



1188

•Bino va inshootlar qurish

354

•Fuqarolik obyektlarini qurish

869

•Ixtisoslashtirilgan
qilish ishlari

Qurilish sohasi mamlakatimiz milliy iqtisodiyotining barqaror o'sishiga o'zining munosib hissasini qo'shib kelayotgan sohalardan hisoblanadi. Ushbu sohada faoliyat ko'rsatayotgan korxonalar va tashkilotlarning soni 2023- yilning shu davriga nisbatan 84,5 foizni tashkil etdi.

Qurilish sohasida faoliyat ko'rsatayotgan korxonalar va tashkilotlar soni ushbu sohaning quyidagi yo'nalishlari kesimida qaralganda;

binolar va inshootlar qurilish yo'nalishi 49,3 foiz ulushni tashkil etib, o'tgan yilning mos davriga nisbatan 81,0 foizga yetdi;

fuqarolik obyektlarini qurish yo'nalishi 14,7 foiz ulushni tashkil etib, o'sish sur'ati 97,5 foizga yetdi;

ixtisoslashtirilgan qurilish ishlari yo'nalishi esa 36,0 foiz ulushni va o'tgan yilga nisbatan 85,0 foizni tashkil etdi.



Hududlar kesimida qurilish faoliyati bilan shug'ullanayotgan korxonalar va tashkilotlar to'g'risida ma'lumotlar, *birlikda*

	Holatiga:		o'tgan yilga nisbatan, %da
	01.08.2024- y.	01.08.2023- y.	
Toshkent viloyati	2411	2852	84,5
<i>shaharlar:</i>			
Nurafshon	110	126	87,3
Olmalik	108	129	83,7
Angren	144	164	87,8
Bekobod	105	115	91,3
Ohangaron	85	102	83,3
Chirchiq	259	280	92,5
Yangiyo'l	68	79	86,1
<i>tumanlar:</i>			
Oqqo'rg'on	44	61	72,1
Ohangaron	54	62	87,1
Bekobod	76	91	83,5
Bo'stonliq	94	107	87,9
Bo'ka	79	110	71,82
Quyichirchiq	47	63	74,6
Zangiota	193	209	92,3
Yuqori Chirchiq	143	175	81,7
Qibray	259	293	88,4
Parkent	79	100	79
Piskent	57	57	100,0
O'rta Chirchiq	115	146	78,8
Chinoz	74	91	81,3
Yangiyo'l	89	134	66,4
Toshkent	129	158	81,7



2024- yil 1-avgust holatiga ko'ra Toshkent viloyatida faoliyat ko'rsatayotgan qurilish korxonalari ulushi, %da

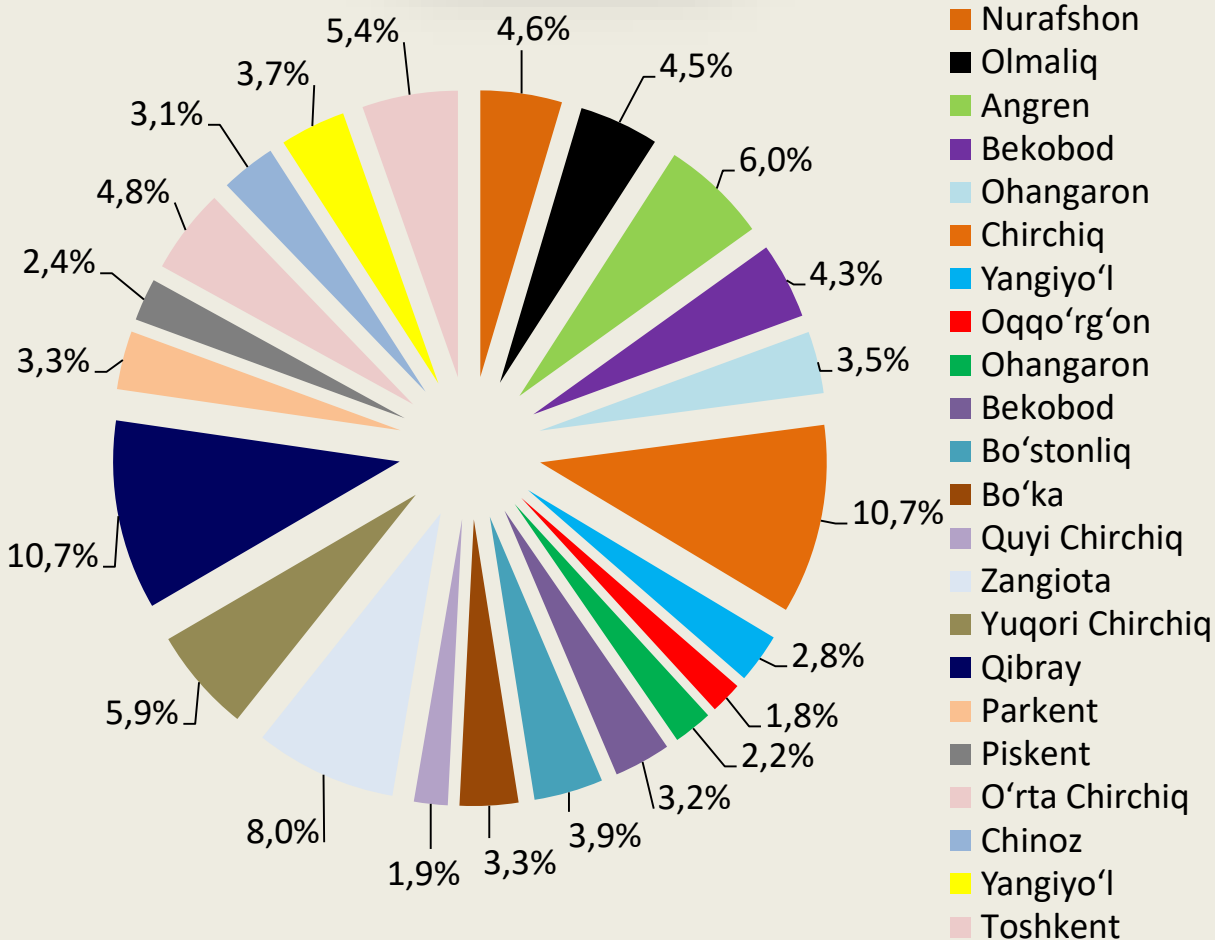
Qibray (10,7)



Chirchiq sh. (10,7)



Zangiota (8,0)





Qurilish ishlari

2024- yil yanvar-iyul oylari uchun

	Qurilish ishlari, mlrd. so'm	shu jumladan:		
		yirik qurilish tashkilotlari	kichik va mikrofirmalar	norasmiy sektor
Toshkent viloyati	9238,1	1762,5	5068,8	2406,8
shaharlar:				
Nurafshon	384,4	6,8	341,7	35,9
Olmaliq	1314,5	988,4	260,3	65,8
Angren	289,4	30,4	210,5	48,5
Bekobod	334,5	68,9	213,5	52,1
Ohangaron	66,2	9,3	25,1	31,8
Chirchiq	900,7	50,5	805,8	44,4
Yangiyo'l	212,3	0,7	180,3	31,3
tumanlar:				
Oqqo'rg'on	193,3	0	127,6	65,7
Ohangaron	195,4	6,3	123,4	65,7
Bekobod	99,3	6,8	52,9	39,6
Bo'stonliq	319	106,7	85	127,3
Bo'ka	185,8	44,5	70,5	70,8
Quy Chirchiq	344,2	1,7	270,5	72
Zangiota	662,9	10,7	433,2	219
Yuqori Chirchiq	552,8	47	400,5	105,3
Qibray	831,1	334,4	155,2	341,5
Parkent	301,4	0,8	256	44,6
Piskent	165,5	17,8	75	72,7
O'rta Chirchiq	298,7	0	161	137,7
Chinoz	151	3,1	47,4	100,5
Yangiyo'l	760	22,2	615,5	122,3
Toshkent	675,7	5,5	157,9	512,3



2024- yilning yanvar-iyul oylarida, jami qurilish ishlari hajmi tarkibida yirik qurilish tashkilotlari tomonidan bajarilgan qurilish ishlari hajmi 1762,5 mlrd. so'mni tashkil etdi. Qurilish ishlari 2023- yilga nisbatan 104,7 %ni tashkil etib, jami qurilish ishlari hajmidagi ulushi 2023- yildagi ko'rsatkich darajasidan 13,0% punktga kamayib, 19,1 %ni tashkil etdi.

2024- yilning yanvar-iyul oylarida kichik korxonalar va mikrofirmalar tomonidan bajarilgan qurilish ishlari hissasiga jami qurilish ishlari hajmining 54,9 %ni to'g'ri kelib, 2023- yilning mos davriga nisbatan 1,5 % punktga kamaydi. Shuningdek, ular hissasiga to'g'ri kelgan qurilish ishlari hajmi 2023- yilning yanvar-iyul oyiga nisbatan 108,1 %ni tashkil etgan holda 5 068,8 mlrd. so'm miqdorida qayd etildi.

Kichik korxonalar va mikrofirmalar, ulushi, %da

54,9

2024- yil
Yanvar-iyul

56,3

2023- yil
Yanvar-iyul



MA'LUMOT UCHUN: joriy hisobot davrida kichik korxonalar va mikrofirmalar tomonidan eng yuqori ulush ko'rsatkichi Chirchiq shaxri (805,8 mlrd. so'm yoki umumiy hajmga nisbatan 15,9 %), Yangiyo'l tumani (615,5 mlrd. so'm yoki 12,1 %) Zangiota tumani (433,2 mlrd. so'm yoki 8,5 %) ga to'g'ri keldi.



Qurilish ishlarining umumiy hajmida norasmiy sektor

Norasmiy sektor hissasiga to'g'ri kelgan qurilish ishlari ulushi 26,0 % tashkil etdi yoki 2 406,8 mlrd. so'm miqdorida qayd etildi. 2023- yilning yanvar-iyul oyiga nisbatan 127,2 %ni tashkil etdi.

2023 yil
yanvar-iyul

1788,9
mlrd. so'm


2024- yil
yanvar-iyul

2406,8
mlrd. so'm

23,4%

26,0%

Mulkchilik shakli davlat va nodavlat bo'lgan tashkilotlar tomonidan bajarilgan qurilish ishlari, ulushi foizda



Davlat mulkchiligidagi tashkilotlar tomonidan jami **238,9** mlrd. so'm qurilish ishlari bajarildi. Nodavlat mulkchilikdagi tashkilotlar tomonidan esa **8 999,2** mlrd. so'm qurilish ishlari bajarildi. Ularning viloyatdagi ulushi mos ravishda **2,6 %** va **97,4 %**ni tashkil etdi.



Davlat mulki



Nodavlat mulk

Ma'lumot uchun: Qurilish biror inshootni tayyorlash jarayoni, shuningdek shunday jarayon ketayotgan joydir. Qurilish murakkab jarayon bo'lib, unda bir necha vazifalar amalga oshiriladi. Qurilish — moddiy ishlab chiqarishning yirik sohalaridan biri; turli maqsadlardagi bino va inshootlarni qurish va rekonstruksiya qilish; ishni yuri-tish uchun foydalaniladigan hudud bilan birga qurilayotgan bino (inshoot); keng ma'noda yaratuvchilik jarayoni. Tugallangan va foydalanishga topshirish uchun tayyorlangan ishlab chiqarish korxonalari, turar joylar, jamoat binolari, inshootlari va boshqa obyektlar Qurilish mahsu-lotlari hisoblanadi.

Qurilish O'zbekiston Respublikasidagi moddiy ishlab chiqarishning eng muhim tarmoqlaridan birini tashkil etadi. Respublika iqtisodiyotida yalpi ichki mahsulot tarkibida salmog'iga ko'ra Qurilish sanoat va qishloq xo'jaligidan keyin 3-o'rinda turadi.

Investitsiyalar va qurilish statistikasi
bo'limi

Aloqa telefoni: (71) 202-86-70